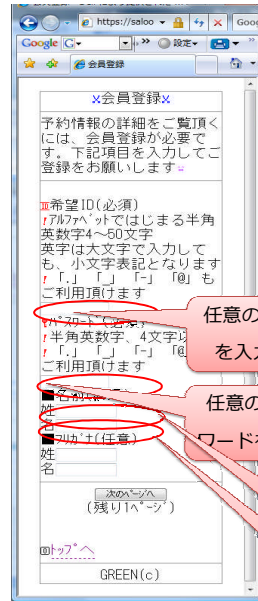


クリック

手順 1



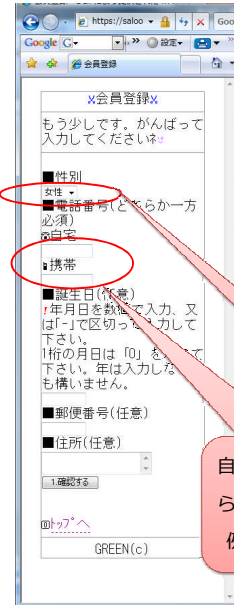
任意のID
を入力

任意のパス
ワードを入力

姓を入力

名を入力

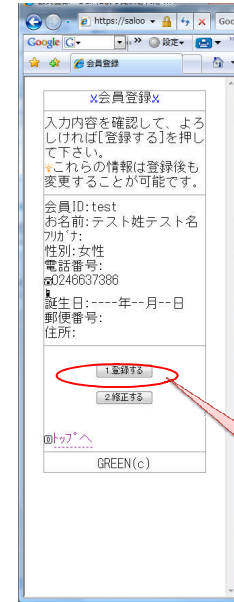
手順 2



性別を選
択

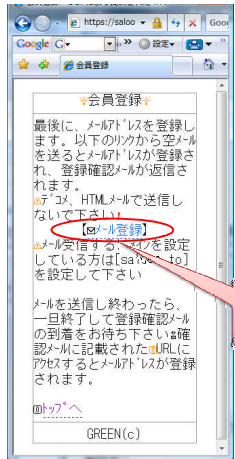
自宅もしくは携帯ど
ちらかの電話番号を入力
例：0246-63-7386

手順 3



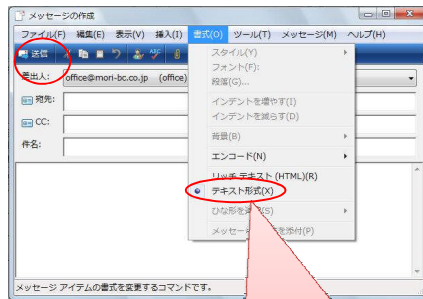
クリック

手順 4



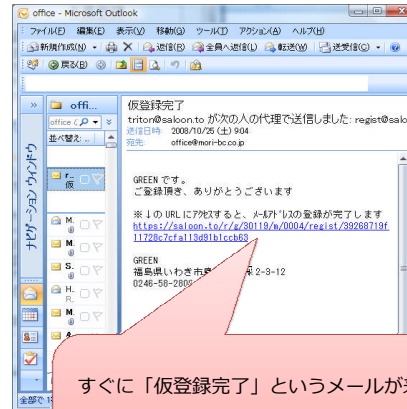
クリック

手順 5



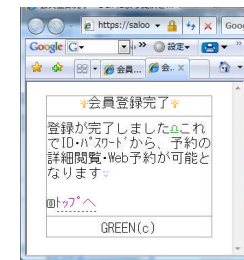
お使いのメールソフトが立ち上がりますの
で何も入力せず、そのまま送信してくだ
さい。
その際、メールの形式をテキスト形式だ
ることをご確認ください。

手順 6



すぐに「仮登録完了」というメールが来ま
すので、そのメールを開き、上記のリンク
をクリックしてください。

手順 7



登録 完了！！